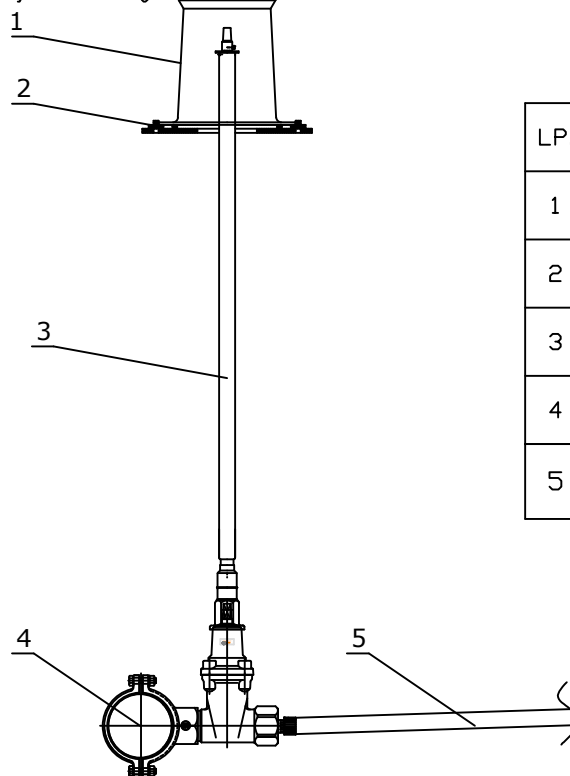




SCHEMAT WĘZŁA POŁĄCZENIOWEGO W1

Montaż skrzynki ulicznej



LP.	Nazwa
1	Skrzynka uliczna do wody
2	Płyta podkładowa
3	Łbudowa stała
4	Nawiertka do rur PE i PVC z zasuwa
5	Rura PE DN40 (przytęcie)

Podłączenie do rurociągu ulicznego z rur żeliwnych – nawiercanie pod ciśnieniem

JEDNOSTKA PROJEKTOWA	 CIVIL construction CIVIL CONSTRUCTION SP. Z O.O. UL. TOROWA 6/1 95-200 PABIANICE			INWESTOR	 GMINA MIASTO SUWAŁKI UL. MICKIEWICZA 1 16-400 SUWAŁKI		
NAZWA ZAMIERZENIA BUDOWLANEGO	BUDOWA PRZYŁĄCZA WODOCIĄGOWEGO DLA POTRZEB PLACU ZABAW, SIŁOWNI ZEWNĘTRZNEJ I BOISKA WIELOFUNKCYJNEGO PRZY UL. BIAŁOSTOCKIEJ W SUWAŁKACH			KATEGORIA OBIEKTU BUDOWLANEGO	XXVI - SIECI		
ADRES INWESTYCJI	JEDNOSTKA EWID.: 206301_01, OBRĘB EWID.: 0007, DZ. NR EWID. 32307/4 MIASTO SUWAŁKI, UL. BIAŁOSTOCKA			NAZWA RYSUNKU	SCHEMAT WŁĄCZENIA		
NUMER RYSUNKU	4	SKALA RYSUNKU	-	FUNKCJA	IMIĘ I NAZWISKO	NR UPRAWNIEŃ	PODPIS
				PROJEKTANT	MGR INŻ. MICHAŁ ŁYSZKOWICZ	LOD/2951/PWBS/16	
FORMAT RYSUNKU	A4	DATA	CZERWIEC 2025	OPRACOWANIE			
				OPRACOWANIE			